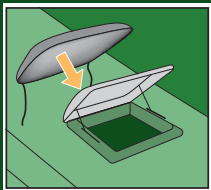


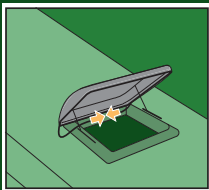
# CARASIP

schützt Werte!

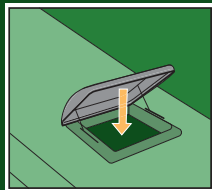
1.



2.



3.



1. Stellen Sie die Dachhaube auf und stülpen Sie die Abdeckung auf die Haube.
2. Fädeln Sie die Karabiner mit den Gummibändern nach innen und verbinden Sie sie miteinander. Wichtig: Die Karabiner sind **IMMER** auf der Scharnierseite der Dachhaube (Abb. 2). Anders herum passt die Abdeckung nicht!
3. Die Dachhaube kann weiterhin geschlossen werden. Beim Schließen darauf achten, dass sich der Karabiner nicht zwischen Haube und Verkleidung verkeilt!

**! Dachhauben müssen vor der Abfahrt entfernt werden !**

# Pflegehinweis

## für Dachhauben-Abdeckungen

### Materialeigenschaften

Unser Material kommt aus dem Outdoor-Bereich und ist ideal für Anwendungen im Sonnenschutz. Bei diesem 200 g/m<sup>2</sup> leichten Gewebe handelt es sich um ein 100%iges Polyestergewebe, welches einseitig acrylatbeschichtet und imprägniert ist. Die spezielle Beschichtung verleiht unseren Abdeckungen einen ausgeprägten textilen Charakter. Gegenüber gefärbten Materialien aus Polyester-gewebe oder Baumwolle hat unser Material herausragende Eigenschaften:

- niedriges Flächengewicht
- wasserdruckbeständig
- sehr gute UV-Beständigkeit
- sehr pflegeleicht
- wasserabweisend
- atmungsaktiv
- Temperaturbeständig von +70°C bis -20°C
- (kein anlaufen der Scheiben)

### Pflege- und Reinigungshinweise

Konfektionsteile aus unserem Material können im Bedarfsfall eingelagert werden, wobei die Produkte dann jedoch weitgehend von Schmutz gereinigt und getrocknet sein sollen. Bei unsach-gemäßer Einlagerung kann es trotz der fungiziden Ausrüstung des Gewebes zu mikrobiellen Befall und infolgedessen zu Festigkeitsabfall am betroffenen Material kommen. Die Reinigung kann manuell mittels eines weichen Schwammes mit lauwarmem Wasser (ca. 30°C) und handelsüblichen Feinwaschmitteln erfolgen. Nach einem gründlichen Nachspülen muss das Material getrocknet werden.

Stärkere Verschmutzungen wie z.B. Vogelkot oder Baumharze sollten relativ zeitnah entfernt werden! Ein zu häufiges waschen in der Waschmaschine kann die Aluminiumbedampfung entfernen - die Abdeckung verliert dann nahezu ihre schützende Wirkung!

### Entsorgung

Das Gewebe sowie die Gummikordel können über den normalen Hausmüll entsorgt werden bzw. es kann zur thermischen Ausnutzung auch in Verbrennungsanlagen verbrannt werden. Diese Angaben gelten stets unter Beachtung der örtlichen Gesetzgebung. Kunststoffteile wie Karabiner etc. können über die Wertstofftonne (Gelber Sack) entsorgt werden.